

«СОГЛАСОВАНО»
Глава администрации
Шатойского
сельского поселения
А. А. Сулейманов
2023г.



«СОГЛАСОВАНО»
Начальник ОГИБДД
ОМВД России по Шатойскому
району ЧР
полковник полиции
И. Р. Махарбиев
2023г.



«УТВЕРЖДАЮ»
Заведующий МБДОУ
«Солнышко» с. Шатой
Шатойского муниципального
района
З. П. Сулеймова



ПАСПОРТ

дорожной безопасности образовательного учреждения

Муниципального бюджетного дошкольного образовательного учреждения

«Детский сад «Солнышко» с. Шатой Шатойского муниципального района»

за 2023-2026 учебный год

2023г.

ПОЯСНИТЕЛЬНАЯ ЗАПИСКА ПАСПОРТА ДОРОЖНОЙ БЕЗОПАСНОСТИ

Паспорт дорожной безопасности (далее Паспорт) МБДОУ «Детский сад «Солнышко» с. Шатой Шатойского муниципального района» (далее - ДОУ) является информационно-справочным документом, в котором отражаются сведения о соответствии ДОУ требованиям дорожной безопасности и устанавливаются требования, подтверждающие готовность ДОУ обеспечивать проведение необходимых мероприятий по защите воспитанников, связанных с дорожно-транспортным происшествием.

Разработка Паспорта осуществляется администрацией ДОУ с учетом настоящих требований и предложений органов государственной инспекции безопасности дорожного движения Шатойского муниципального района. Заверяющий ДОУ организует процедуру согласования Паспорта с органами государственной инспекции безопасности дорожного движения, затем утверждает его.

Паспорт составляется на текущий период и дополняется или корректируется по мере внесения изменений в документальные сведения, включенные в Паспорт, с указанием причин и даты их внесения (например, завершение реконструкции или капитального ремонта, изменение схемы и другие). При заполнении Паспорта разрешается вносить дополнительную информацию с учетом особенностей объекта образования.

Актуализация паспорта (переоформление) осуществляется ежегодно на учебный год. Паспорт утверждается в установленном делопроизводством порядке, ведется отдельным подразделением делом. Паспорт хранится в служебном кабинете заведующего муниципальным бюджетного дошкольного образовательного учреждения. По окончании срока действия паспорта, его повреждении и невозможности дальнейшего ведения оформляется новый паспорт, в который из ранее заведенного переносится информация, не утратившая значения на момент его переоформления. Ранее заведенный паспорт хранится 3 года, уничтожается в установленном порядке.

Общие сведения

Муниципальное бюджетное дошкольное образовательное учреждение «Детский сад «Солнышко» с. Шатой Шатойского муниципального района»

(Наименование ДОУ)

Тип ДОУ бюджетное дошкольное образовательное учреждение

Полное наименование объекта: Муниципальное бюджетное дошкольное образовательное учреждение «Детский сад «Солнышко» с. Шатой Шатойского муниципального района»

Сокращенное наименование объекта: МБДОУ «Детский сад «Солнышко» с. Шатой Шатойского муниципального района»

Юридический адрес ДОУ: 366400, Чеченская Республика, Шатойский муниципальный район, с. Шатой, ул. Э. Алиева, 50

Фактический адрес ДОУ: 366400, Чеченская Республика, Шатойский муниципальный район, с. Шатой, ул. Э. Алиева, 50

Почтовый адрес: 366400, ЧР, Шатойский район, с. Шатой, ул. Э. Алиева, 50

Характеристика объекта: 2 этажа, общая площадь здания: 598,2 кв.м.

Общая площадь территории: 1200 кв.м.

Организационно-правовая форма: Муниципальное бюджетное учреждение

Профиль объекта: дошкольное образовательное учреждение

Режим работы объекта: с 7:00 до 19:00

Выходные: суббота-воскресенье

Характеристика места размещения:

Ближайшая главная дорога: 3 м.

Ближайший пешеходный переход: 50 м.

Численность сотрудников учреждения:

Общая по объекту – 25 человек

Наличие уголка по БДД в средних, старших и подготовительных группах

(если имеется, указать место расположения)

Должностные лица учреждения:

Руководители ДОУ:

Заведующий

Сугаипова Зарган Ширваниевна 8928 647-80-73

(должность)

(фамилия, имя, отчество)

(телефон)

Заместитель заведующего

по учебно-воспитательной

работе

Баканаева Умида Арбиевна 8938 893-23-33

(должность)

(фамилия, имя, отчество)

(телефон)

Заместитель заведующего

по административно-

хозяйственной части

(должность)

Эдиев Аюб Небиолович 8-938-545-60-25

(телефон)

Ответственные работники

муниципального органа

дошкольного образования

муниципального района»

Главный специалист МУ «ОДУ Шатойского

ЧР Башпирова Аминат У малговна 8938 989-80-89

(должность, ф.и.о., телефон)

Ответственные от

Госавтоинспекции: инспектор ОГИБДД ОМВД России по Шатойскому району подполковник полиции

(должность, ф.и.о., телефон)

Махарбиев Д.Р.

Руководитель или ответственный

работник дорожно-эксплуатационной

организации, осуществляющей

содержание УДС

директор Шатойского ГУДЭП А.С. Яхьяев 8(928) 086-19-42

(должность, ф.и.о., телефон)

Руководитель или ответственный
работник дорожно-эксплуатационной
организации, осуществляющей
содержание ТСОД дорожный мастер 9280201896
(должность, ф.и.о., телефон)

Количество воспитанников 80
Наличие углолка по БДД имеется,
Наличие автогородка (площадки) по БДД не имеется

Время ООД в ДОУ:
9:00 – 10:30

Телефоны оперативных служб:
РОВД 8(871) 2-22-02
МЧС 8(871) 2-22-01

Содержание

- I. План-схемы ДОУ.
- 1) район расположения ДОУ, пути движения транспортных средств и детей (воспитанников);
 - 2) организация дорожного движения в непосредственной близости от образовательного учреждения с размещением соответствующих технических средств, маршруты движения детей и расположение парковочных мест.
- На схеме обозначено:
- образовательное учреждение МБДОУ «Солнышко»;
 - автомобильные дороги;
 - направление движения транспортных средств по проезжей части;
 - направление движения детей (воспитанников).

План схема ДΟΥ

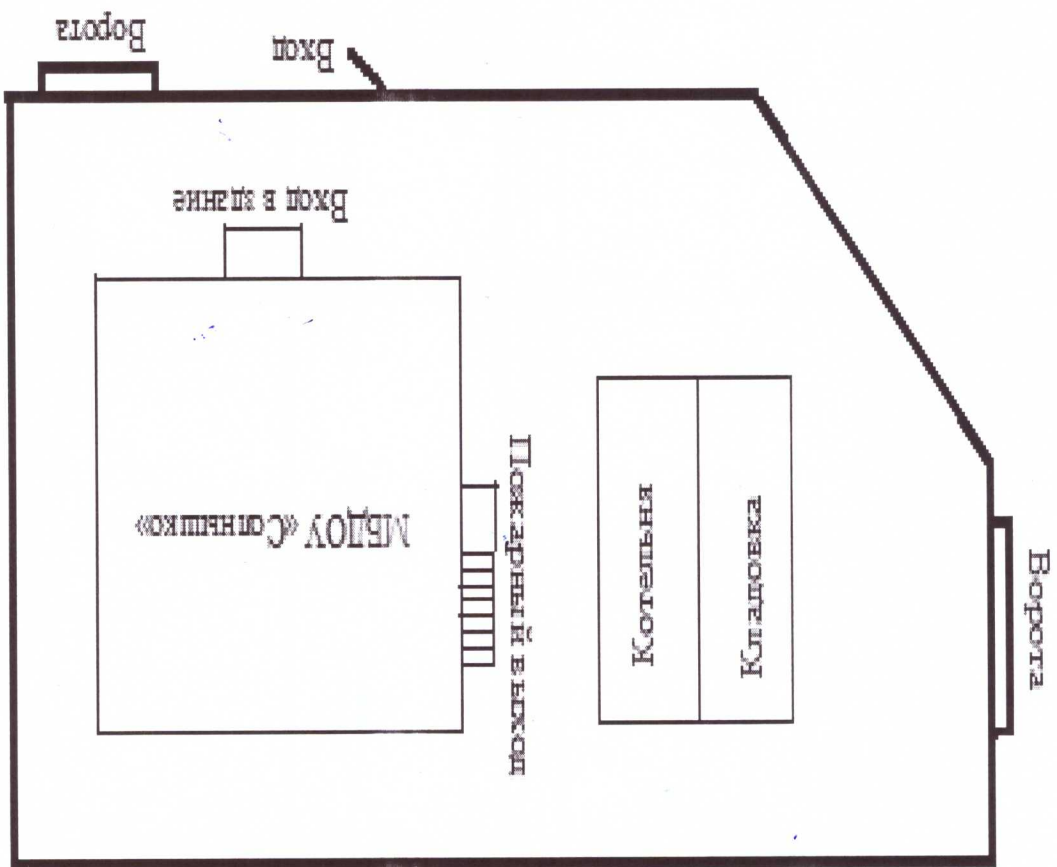
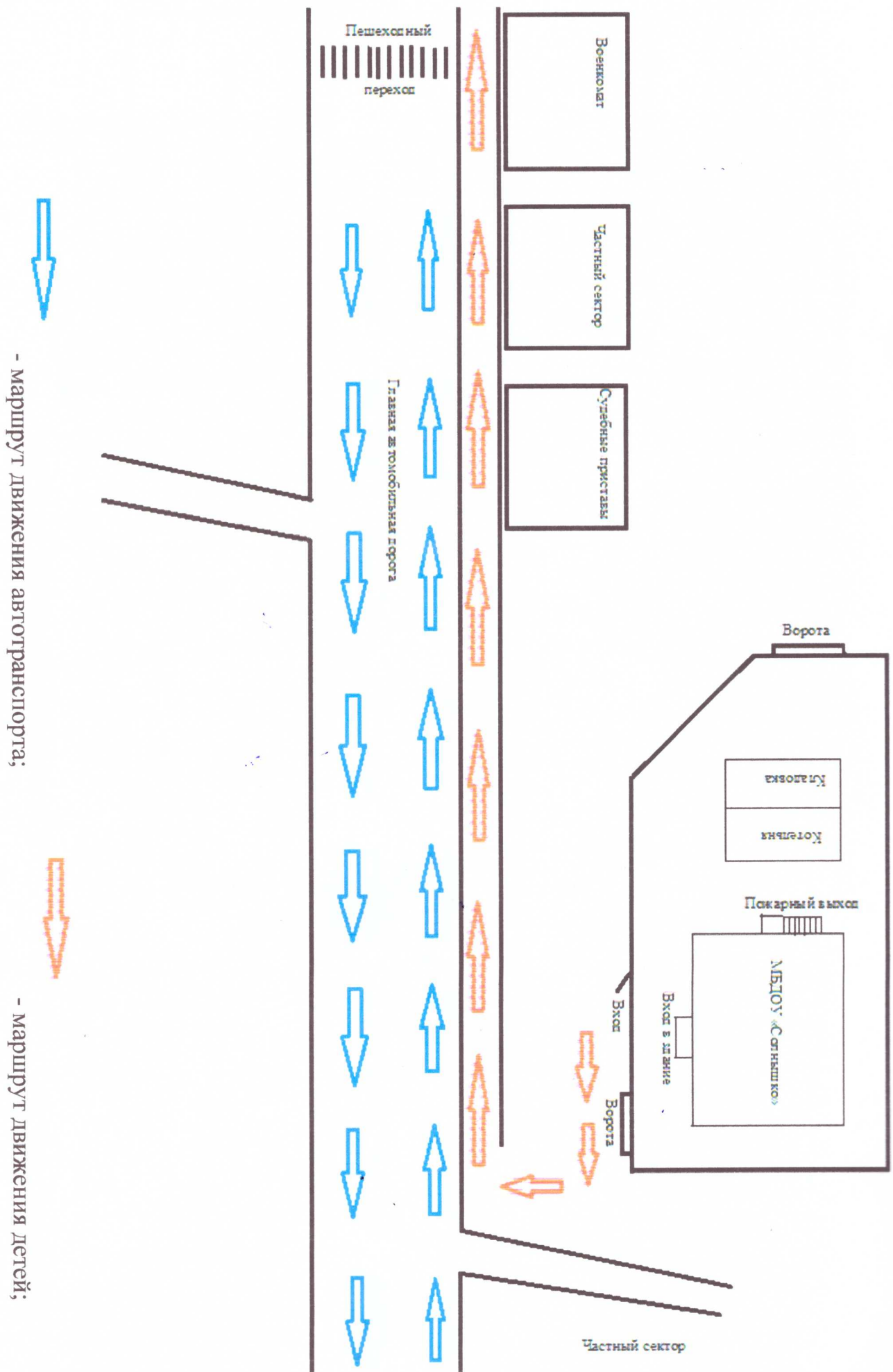
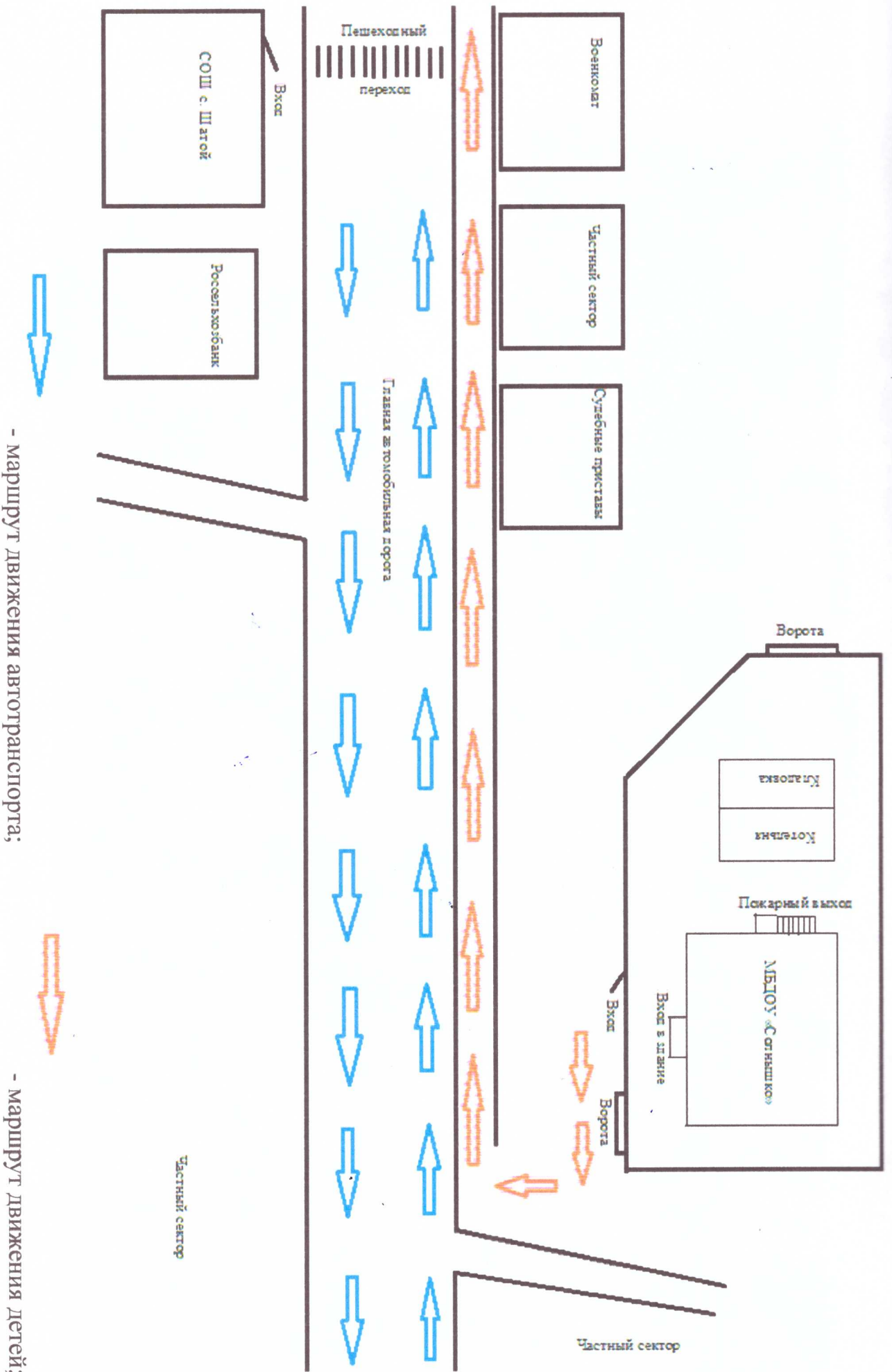


Схема расположения ДЮУ и пути передвижения транспортных средств и детей.






- маршрут движения автотранспорта;

- маршрут движения детей;

УГОЛОК ПДД



ПРАВИЛА ДОРОЖНОГО ДВИЖЕНИЯ

Если красный свет горит, это значит: ПУТЬ ЗАКРЫТ!

Желтый - подожди чуть-чуть, будь готов! приближить путь!

А зеленый свет горит, это значит: ПУТЬ ОТКРЫТ!



Сигналы о дорожных знаках


Знак "Дорожные работы"
Знак предупреждает о предстоящих дорожных работах, опасности для водителей и пешеходов. Водитель должен быть внимательным и соблюдать осторожность.

Знак "Перед знаком"
Знак предупреждает о том, что впереди установлен знак, требующий особого внимания. Водитель должен быть готов к изменению правил движения.

Знак "Скорость"
Знак устанавливается на дорогах с ограничением скорости. Водитель должен соблюдать указанную скорость.

Знак "Пешеходный переход"
Знак устанавливается на пешеходных переходах. Водитель должен быть готов к появлению пешеходов.

Знак "Скорость 110"
Знак устанавливается на дорогах с ограничением скорости 110 км/ч.



Уголок по безопасности дорожного движения



Вход в садик

КОНСУЛЬТАЦИЯ ДЛЯ РОДИТЕЛЕЙ.

Причины детского дорожно-транспортного травматизма.

- Неумение наблюдать.
- невнимательность.
- Недостаточный надзор взрослых за поведением детей.

Рекомендации по обучению детей ПДД.

При выходе из дома.

Если у подъезда дома возможно движение, сразу обратите внимание ребенка, нет ли приближающегося транспорта. Если у подъезда стоят транспортные средства или растут деревья, приостановите свое движение и оглядитесь — нет ли опасности.

При движении по тротуару.

- Придерживайтесь правой стороны.
- Взрослый должен находиться со стороны проезжей части.
- Если тротуар находится рядом с дорогой, родители должны держать ребенка за руку.
- Приучите ребенка, идя по тротуару, внимательно наблюдать за выездом машин со двора.
- Не приучайте детей выходить на проезжую часть, коляски и санки возите только по тротуару.

Готовясь перейти дорогу

- Остановитесь, осмотрите проезжую часть.
- Развивайте у ребенка наблюдательность за дорогой.
- Подчеркивайте свои движения: поворот головы для осмотра дороги. Остановку для осмотра дороги, остановку для пропуска автомобиля.
- Учите ребенка всматриваться вдаль, различать приближающиеся машины.
- Не стойте с ребенком на краю тротуара.

- Обратите внимание ребенка на транспортное средство, готовящееся к повороту, расскажите о сигналах указателей поворота у машин.
- Покажите, как транспортное средство останавливается у перехода, как оно движется по инерции.

При переходе проезжей части

- Переходите дорогу только по пешеходному переходу или на перекрестке.
- Идите только на зеленый сигнал светофора, даже если нет машин.
- Выходя на проезжую часть, прекращайте разговоры.
- Не спешите, не бегите, переходите дорогу размеренно.
- Не переходите улицу под углом, объясните ребенку, что так хуже видно дорогу.
- Не выходите на проезжую часть с ребенком из-за транспорта или кустов, не осмотрев предварительно улицу.
- Не торопитесь перейти дорогу, если на другой стороне вы увидели друзей, нужный автобус, приучите ребенка, что это опасно.
- При переходе по нерегулируемому перекрестку учите ребенка внимательно следить за началом движения транспорта.
- Объясните ребенку, что даже на дороге, где мало машин, переходить надо осторожно, так как машина может выехать со двора, из переулка.

При посадке и высадке из транспорта

- Выходите первыми, впереди ребенка, иначе ребенок может упасть, выбежать на проезжую часть.
- Подходите для посадки к двери только после полной остановки.
- Не садитесь в транспорт в последний момент (может прищемить дверями).
- Приучите ребенка быть внимательным в зоне остановки — это опасное место (плохой обзор дороги, пассажиры могут вытолкнуть ребенка на дорогу).

При ожидании транспорта

- Стойте только на посадочных площадках, на тротуаре или обочине.

Важно чтобы родители были примером для детей в соблюдении правил дорожного движения.

Пронумеровано,
прошито, скреплено
печатью и скреплено

Заведующий МВ ДОУ «Солнышко»
с. Пятый Щатойский
муниципального района»

Э.Н. Сагаипова

